

Skötsel­anvisning



Linoleum | Plast | Parkett

forbo

ANVISNING OM BYGGSTÄDNING EFTER GOLVLÄGGNING

ANVISNINGEN GÄLLER:

1. Linoleumgolvs: Marmoleum, Artoleum
Plastgolv : Smaragd, Step, Forza,
Eternal wood, Sarlon Quartz, Allura
2. Forshaga Parkett

Byggstädningens syfte

Rätt utförd byggstädning är ett viktigt moment, som påverkar golvet funktion, ekonomi och livslängd. Under byggarbete och golvläggning uppstår ofrånkomligen spån, smuts, stoft och spill, som kan skada det nya golvet yta. Även om golvet varit täckt under byggtiden skall byggstädning utföras. Stoft av till exempel cement och gips kan lätt tränga in även under väl utförd täckning.

1. Byggstädning av linoleum och plastgolv

Byggstädningen är kanske det enda tillfället då golvet verkligen behöver rengöras med våta metoder. Golvet klarar detta bra, men använd vatten varsamt så att det inte tränger in i väggarna.

- Börja alltid med torra rengöringsmetoder, sopning, dammsugning eller moppning.



- Skura därefter golvet med ett neutralt rengöringsmedel. Detta doseras i vattnet enligt tillverkarens anvisningar. Använd röd rondell på en lågvarvig maskin.



- Använd så litet vatten som möjligt och sug upp det smutsiga vattnet med vattensugare.



- Eftertorka golvet noggrant med fuktig mopp minst två gånger. För att effektivt få bort cementdamm, tillsätt ett svagt surt rengöringsmedel, pH 3-6, vid den sista moppningen. Följ tillverkarens anvisningar.



2. Byggstädning av parkett

Parkett har en separat anvisning för byggstädning eftersom materialet inte ska utsättas för blöt rengöring. Använd alltid liten mängd vatten vid rengöring av trägolv.

- Börja alltid med torra rengöringsmetoder, sopning, dammsugning, moppning.



- Fuktmoppa därefter golven med ett neutralt rengöringsmedel.





ANVISNING FÖR DAGLIG STÄDNING

Anvisningen gäller golv i offentlig miljö. För bostäder finns separata anvisningar.


ANVISNINGEN GÄLLER:

- Linoleum:** Marmoleum, Artoleum
- Plastgolv:** Smaragd, Step, Forza, Eternal Wood, Sarlon Quartz, Allura
- Parkett:** Forshaga Parkett

Användning av vatten




- Modern städning av moderna golv kräver mycket liten insats av vatten. Det är också välkänt att parkettgolv inte skall städas med annat än torra eller lätt fuktiga metoder. Linoleum tål att skuras tillfälligt, men skall inte regelbundet städas med mycket vatten. 
- Vad gäller plastgolvs material så tål det obegränsat med vatten. Men är det ändå olämpligt att regelmässigt använda våtstädning med hänsyn till att vattnet då skadar väggar, lister och möbler. Tänk på att överblivet vatten som torkar på golvet lämnar kvar smuts som ger flammiga och fula ytor. 
- I modern städning har vattnet endast till uppgift att bära och fördela rengöringsmedel och golvvårdsvax.

Kemikalier


- För rengöring och golvvård i ett och samma moment rekommenderas mjukt polerbart vax. Vaxet ger ett vårdande underhåll av golvytan som förlänger hållbarheten. För att förebygga uppbyggnad av vax används emellanåt (ca var 5:e gång) ett rengöringsmedel, som avlägsnar eventuellt överskott. 

- Kemikalier kan tillsättas i combimaskin, i tvättmaskin för moppar, eller i vattnet där moppar blöts innan de pressas. Följ kemikalieleverantörens anvisningar om dosering och hantering. Överdosera inte med hänsyn till resultat, ekonomi och miljö.

Utrustning

- För stora öppna golvytor rekommenderas maskinell städning med kombimaskin. På parkettgolv skall alltid minsta möjliga vattenmängd användas. 
- Fuktmoppling rekommenderas på mindre ytor. 
- Torr moppling kan användas som komplement till fuktmoppling. 

Fläckborttagning

Ta bort fläckar, så snart som möjligt. Särskilt viktigt är detta för plastgolven, där fläckar av t.ex. asfalt, gummi, kulspetsbläck, skokräm och olja kan tränga ner, migrera, i materialet och bli bestående. 

Fläck av

Choklad, fett, kaffe, juice, ägg, mm

Asfalt, olja, gummi, sot

Färgkritor, läppstift, tusch

Stearin, tuggummi

Blod

Rost

Brännmärken

Tas bort med

Neutralt rengöringsmedel i ljummet vatten.

Tvättnafta, lacknafta.

T-sprit 50%.

Kyl med kylspray eller isbitar. Skrapa.

Kallt vatten.

Oxalsyra eller citronsyra i ljummet vatten.


Slipas bort med fin skurnylon.

ANVISNING FÖR PERIODISKT UNDERHÅLL

ANVISNINGEN GÄLLER GOLV I OFFENTLIG MILJÖ OCH FÖLJANDE MATERIAL:

- Linoleum: Marmoleum, Artoleum
- Plastgolv: Smaragd, Step, Forza, Eternal Wood, Sarlon Quartz, Allura
- Parkett: Forshaga Parkett

Underhållspolering

- Underhåll görs för att bibehålla en snygg och lättstädad yta. 
- Rätt utfört underhåll eliminerar behovet av golvvård.
- Eftersom städning med mjukvax i sig är ett golvvårdande underhåll är enkel torrpolering eller alternativt spraypolering allt som behövs. Använd highspeed- eller lågvarvsmaskin med vit rondell.


Frekvens

- Polering görs vid behov, vilket ofta är kvartalsvis eller halvårsvis. För lågt belastade ytor kan lägre frekvens tillämpas.

Vax kontra polish?

Miljöfördelen med vax är den oerhört låga kemikalieförbrukningen, bara 1-2 g/m² och år vid städning 5 dagar i veckan. Naturligtvis innebär detta även en låg kostnad för vårdkemikalier. Polish däremot kräver ca 25 g/m², för en enda behandling, och varar inte i 10 år utan att man bättrar på behandlingen. Mjukvaxmetoden är också helt säker mot så kallad mjölning – ett problem som ibland kan uppstå om man använder hårda golvvårdsmedel, såsom polish, vid låg luftfuktighet. Totalt sett är vax alltså det smartaste valet, både om man ser till ekonomi, ekologi och funktionstrygghet.

Användningsprincip Vax – Polish



Skillnad mellan vax och polish



För information om renovering, se separat anvisning.

Allmän information

Skötsel av Linoleum, Plast- och Parkettgolv från Forbo Flooring

DENNA INFORMATION GÄLLER GOLV I OFFENTLIG MILJÖ

Instruktioner om praktiskt tillvägagångssätt finns som separat skötselråd för professionell städpersonal. För golv i bostad finns separata detaljerade skötselråd som vänder sig till de boende.

Aktuella golvprodukter:

Linoleum: Marmoleum, Artoleum

Plastgolv: Smaragd, Step, Forza, Eternal Wood,
Sarlon Quartz, Allura

Parkett: Forshaga Parkett

Skötselsystem som sparar tid och pengar

I offentlig miljö rekommenderar vi skötsel med mjukt polerbart vax för såväl linoleum-och plastgolv som parkett. Detta system gör att städning och underhåll sker i ett och samma moment, vilket spar mycket arbetstid. Dessutom minskas behovet av golvvård och kemikalieåtgång vilket skonar miljön.

Byggstädning

Utförs alltid efter avslutad installation för att befria golven från byggdamm och färdigställa dem för den dagliga städningen. Installationsbehandling med golvvårdsprodukter är däremot inte nödvändig.

Daglig städning

Städning utförs med combimaskin eller fukt-moppning när vax eller rengöringsmedel skall appliceras. Alternativt kan du använda torra metoder som dammsugning och torr-moppning.

Initialbehandling?

Inget av golvmaterialen behöver initialbehandlas före användning. Även Marmoleum och Artoleum kan genom den nya ytan med Topshield tas i bruk utan initialbehandling.

Underhåll



Torrpolering vid behov rekommenderas. För hårt belastade ytor är det vanligt att polera 2-4 gånger per år.

Svanen-märkt och skonsam skötsel:

Vi på Forbo arbetar i alla led mycket långsiktigt med miljön. Därför rekommenderar vi det skonsamma och effektiva skötselsystemet med Svanen-märkt I-vax som bevarar golven och minskar behovet av kemikalier.

UNIK SKÖTSELGARANTI

Vid nyinstallationer av Marmoleum/Artoleum, och eventuellt i kombination med plast- eller parkettgolv från Forbo Flooring, erbjuder vi en kostnadsfri skötselgaranti på 10 år under förutsättning att golven sköts enligt systemet med I-vax från PLS AB. Se separat information på www.forbo.se.



Forbo Flooring AB
Box 172, 401 22 Göteborg
Tel 031-89 20 00
Fax 031-28 44 47
Kundservice tel 031-89 20 90
Kundservice fax 031-68 36 02
e-mail: info.sweden@forbo.com
www.forbo.se