

Skötselråd

för målade väggar och tak

Var försiktig med nymålade ytor. Färgernas slutliga goda egenskaper uppnås först efter ett par veckor, varför försiktighet bör beaktas när det gäller slitage, repkänslighet och uppglansning. Efter härdningstiden använd handdiskmedel alternativt allrengöringsmedel som inte innehåller lösningsmedel. Använd aldrig sprit eller starka lösningsmedel.

Matta vägg- och takfärger.

Milltex 2, Milltex RF, 5, 7, Pashmina och Kashmir


NORMAL RENGÖRING: Matta ytor är generellt känsliga för uppglansning om man gnider på ytan. Kan också bli flammig, framför allt vid kraftig tvättning. Vid rengöring torka därför av ytan försiktigt med en väl urvriden trasa.

Halvmatta och halvblanka färger.

Milltex 20 och Tålig Halvmatt.

NORMAL RENGÖRING: Gör ren ytan med handdiskmedel alternativt allrengöringsmedel. Tvätta alltid nedifrån och upp. Skölj med vatten och ventilerare därefter för att minska fuktigheten i luften.

FLÄCKBORTTAGNING: Handdiskmedel alternativt allrengöringsmedel. Med utspädd ättiksyra (matättika) avlägsnar man rostfläckar. Svarta missfärgningar kan uppstå när man gnider metall mot färgytan. Radera bort dem med ett suddgummi.





Skötselråd för målade träfasader.

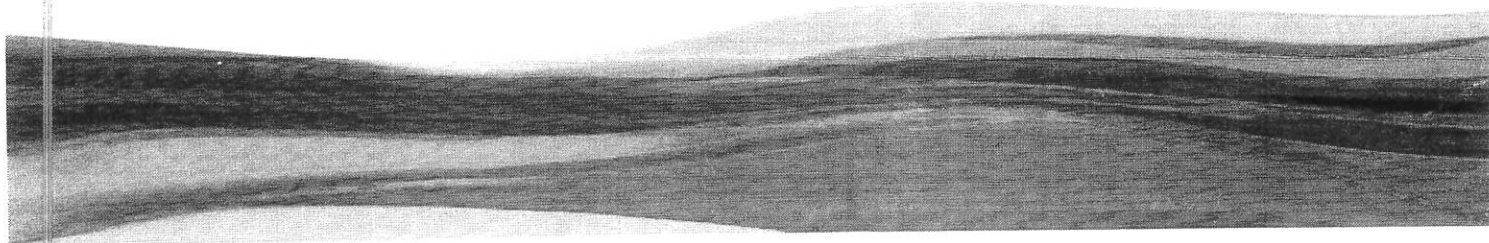
Var försiktig med den nymålade ytan. Normalt är den känslig för påverkan det första dygnet. Den slutliga hårdheten infinner sig efter ca 1 vecka. Tidsuppgifterna gäller för normal temperatur och fuktighet (23 grader och 50% RH).


NORMAL RENGÖRING: För att få bort smuts och mögel som kan uppkomma i samband med luftföroreningar och fukt rekommenderas att utvändigt målade ytor tvättas en gång per år. Livslängden förlängs då på den målade ytan. Använd ett allrengöringsmedel som inte innehåller lösningsmedel, sprit eller vax av typ Delfin Allrent eller diskmedel. Fukta gärna ytan före användning av allrengöringsmedel, särskilt där solen kommer åt ytan. Rengöringsmedlet fördelar sig då jämt över ytan. Tvätta alltid nerifrån och upp. Tips: använd skumspruta av typ Nito Clean. Vid kraftig mögelbevuxning använd Delfin Alg- & mögeltvätt spädd med vatten (1:5). Var noggrann med spädning, annars finns risk för att ytan bleks.

TÄNK PÅ att fasader målade med Allmoge Täckfärg har en helmatt yta. Användning av borste, dvs mekanisk bearbetning kan ge upphov till blankare fläckar.

FLÄCKBORTTAGNING: Prova med alifatnafta eller lacknafta (med försiktighet) på fläckar som inte går bort med Delfin Allrent. Rostfläckar kan tas bort med utspädd citronsyra.

KOMPLETTERANDE BEHANDLING: Vid normalt slitage kan ommålning ske efter noggrann rengöring med Delfin Grovrent eller Delfin Alg- & mögeltvätt.





Skötselråd

För snickerier målade med V-Mill och Servalac Aqua.

Var försiktig med nymålade ytor. Färgernas slutliga goda egenskaper uppnås först efter några veckor, varför försiktighet bör beaktas när det gäller slitage, repkänslighet och uppglansning. Ställytor bör inte belastas under härdningstiden. Latexfärg är termoplastisk d v s mjuknar och är känslig för värme, fukt och belastning. Skador kan därför uppkomma på ställytor av t ex plastföremål, tungt eller fuktigt husgeråd. Använd aldrig sprit eller starka lösningsmedel.

RENGÖRING: Använd handdiskmedel alternativt allrengöringsmedel som inte innehåller lösningsmedel. Tvätta alltid nedifrån och upp. Skölj rikligt med vatten och ventilerare därefter för att minska fuktigheten i luften.

FLÄCKBORTTAGNING: Handdiskmedel alternativt allrengöringsmedel. Med utspädd ättiksyra (matättika) avlägsnar man rostfläckar. Svarta missfärgningar kan uppstå när man gnider metall mot färgytan. Radera bort dem med ett suddgummi.

